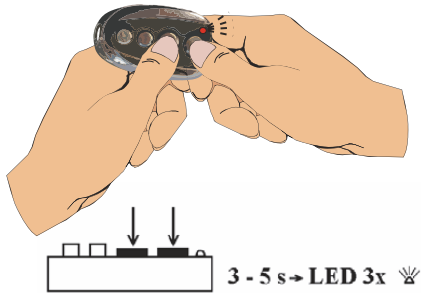
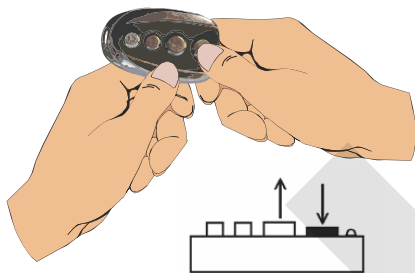


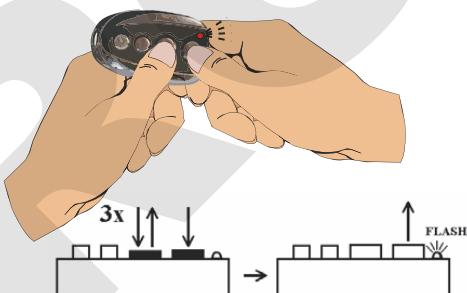
## 1. Vymazanie kódu pred prvým kopírovaním 1. Delete the code before first copying



- SK 1.1 Stlačte a držte dve väčšie tlačidlá, pokiaľ LED nezačne blikať.  
 EN 1.1 Press two bigger buttons together until the LED starts flashing.

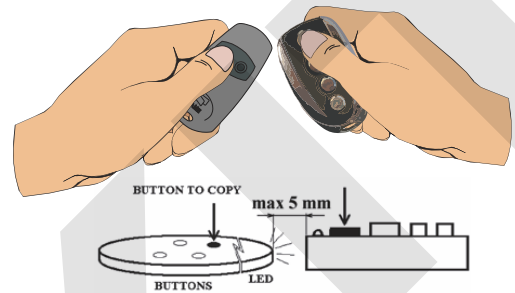


- SK 1.2 Za stáleho držania prvého tlačidla, uvoľnite druhé tlačidlo.  
 EN 1.2 Keep holding first buttons and release second button.

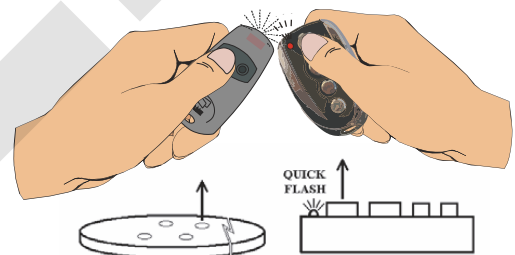


- SK 1.3 Za stáleho držania prvého tlačidla, stlačte druhé tlačidlo - 3x. LED začne rýchlo blikať. Uvoľnite tlačidlá.  
 EN 1.3 Keep hold first button and push second button threetimes. Then LED starts flashing quickly. Release the buttons.

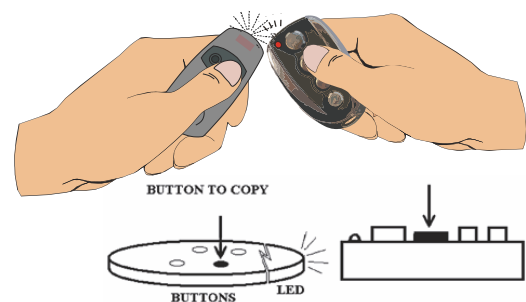
## 2. Kopírovanie kódu 2. Duplicate the code



- SK 2.1 Priblížte k sebe ovládače na dotyk. Stlačte tlačidlá, ktoré chcete kopírovať.  
 EN 2.1 Place the transmitters close together. Press the buttons to duplicate.



- SK 2.2 Držte tlačidlá stlačené, pokiaľ sa LED na novom vysielači trvalo nerozsvieti.  
 EN 2.2 Press and hold buttons until the LED on the new transmitter starts to light



- SK 2.3 Kopírovanie nasledujúcich kanálov je podobné. Držte tlačidlá stlačené, pokiaľ sa LED na novom vysielači trvalo nerozsvieti.  
 EN 2.3 Duplication of other channels is the same. Press and hold buttons until LED on the new transmitter starts to light